

ขั้นตอนการลงทะเบียนในระบบ E-studentloan

1

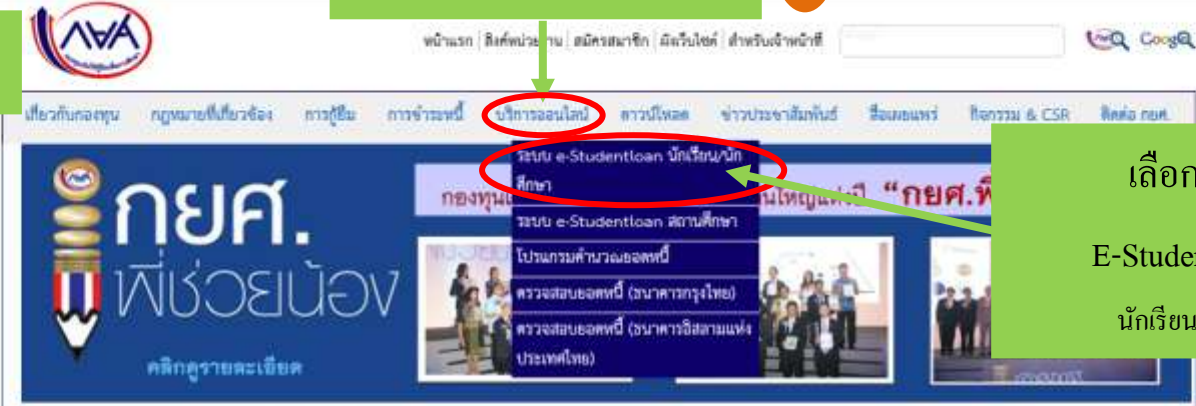


http://www.studentloan.or.th

เลือก บริการออนไลน์

2

3



เลือก ระบบ
E-Studentloan.or.th
นักเรียน / นักศึกษา

การกู้ยืม
การชำระหนี้
บริการออนไลน์

- ระบบ e-Studentloan นักเรียน/นักศึกษา
- ระบบ e-Studentloan สถาบันศึกษา
- โปรแกรมคำนวณดอกเบี้ย
- ตรวจสอบยอดหนี้ (ธนาคารกรุงไทย)
- ตรวจสอบยอดหนี้ (ธนาคารอิสลามแห่งประเทศไทย)

คำถามที่ถามบ่อย

วิดีโอ

ปาฐกถาพิเศษ "บูรณาการ จริยธรรม ของ..."

ข่าวสาร กยศ.

ภาพรวมการให้กู้ยืม กองทุน กยศ. และกองทุน กยศ. นวัตกรรม 2557

รับสมัครบุคคลเพื่อสอบคัดเลือกเป็นพนักงานสัญญาจ้างกองทุนเงินให้กู้ยืมเพื่อการศึกษา

กรุงเทพฯ สังกัดกรมการศึกษาระดับมัธยมศึกษา กยศ./กยศ.

การคืนเงินให้กู้ยืมที่ชำระหนี้ในโครงการเร่งรัดชำระหนี้

ขอให้นักเรียนที่ชำระหนี้โครงการเร่งรัดชำระหนี้ กรณีที่ได้รับเงินคืนจำนวนเงินต่ำกว่า 50- รายชื่อตามตารางแนบติดต่อบริษัทรับเงินคืน ณ สำนักงานกองทุน

ประกาศกองทุนเงินให้กู้ยืมเพื่อการศึกษา เรื่อง รับสมัครบุคคลเพื่อคัดเลือกเป็นพนักงานกองทุนเงินให้กู้ยืมเพื่อการศึกษา

จัดซื้อจัดจ้าง

ขอให้นักเรียนตรวจสอบรายการชำระหนี้ กองทุน กยศ. และจัดส่งรายละเอียดการชำระหนี้เพื่อกองทุนฯ จะได้ลดยอดหนี้ต่อไป

สมัครรับข่าวสาร

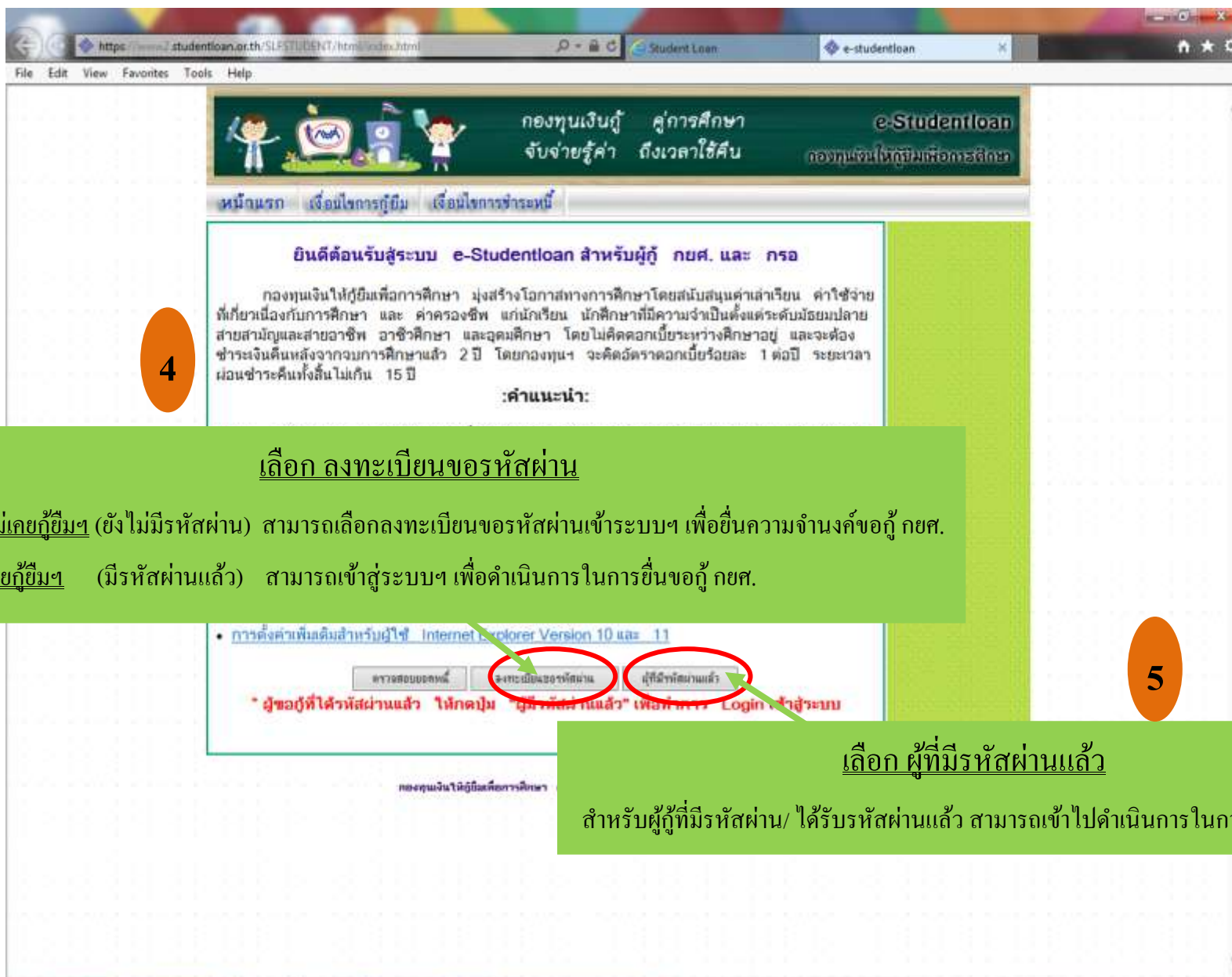
ข้อเสนอแนะ

visit us on **facebook**

กยศ. Call Center 0 2610 4888
สำหรับสถานศึกษา...คลิกที่นี่

ธนาคารกรุงไทย
KRUNGTHAI BANK

ธนาคารอิสลาม
ISLAMIC BANK OF THAILAND



4

เลือก ลงทะเบียนขอรับรหัสผ่าน

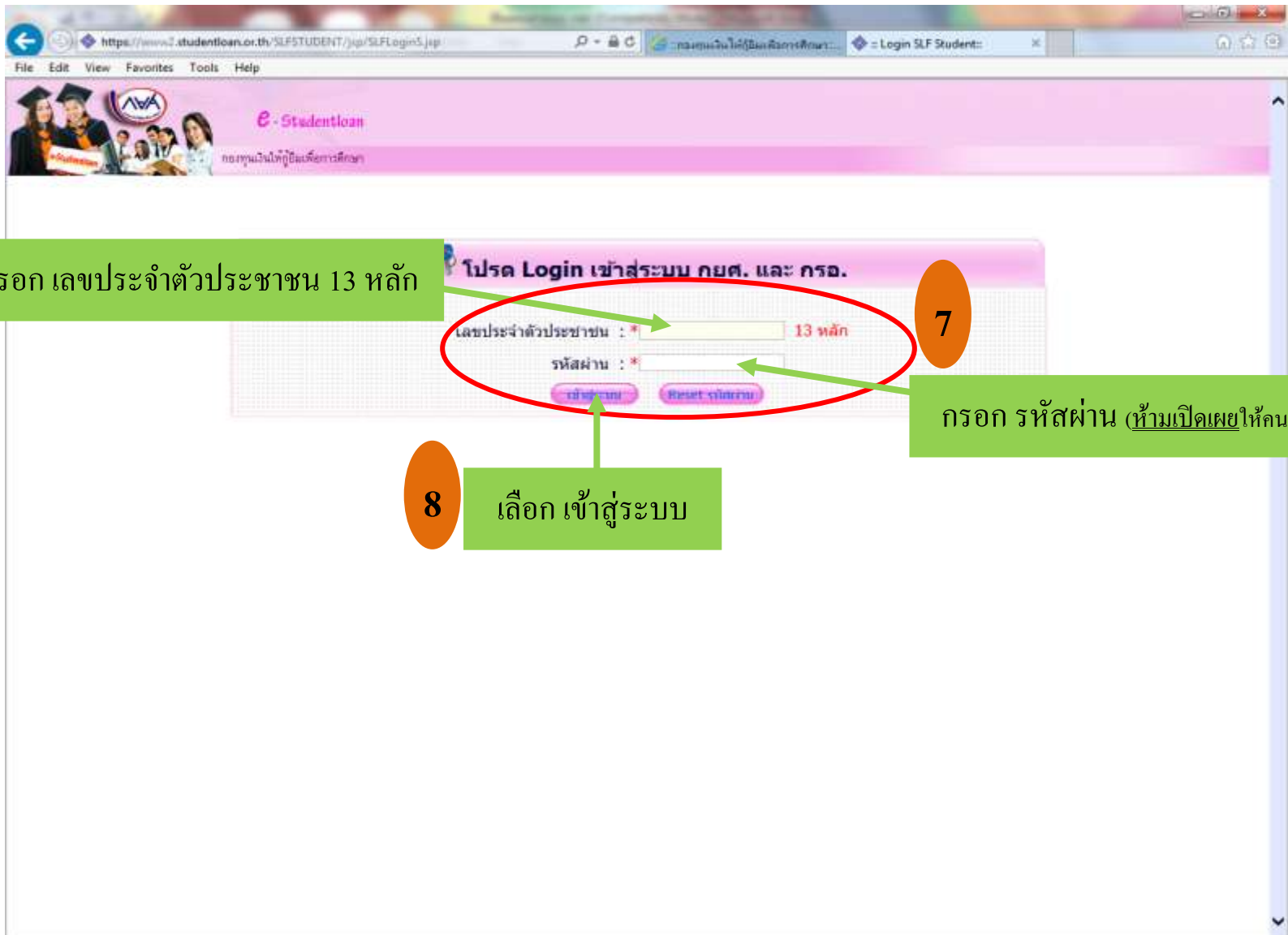
กรณีผู้ที่ไม่เคยกู้ยืม (ยังไม่มีรหัสผ่าน) สามารถเลือกลงทะเบียนขอรับรหัสผ่านเข้าระบบฯ เพื่อยืนยันความจำนงค์ขอกู้ กยศ.

กรณีผู้ที่เคยกู้ยืม (มีรหัสผ่านแล้ว) สามารถเข้าสู่ระบบฯ เพื่อดำเนินการในการยื่นขอกู้ กยศ.

5

เลือก ผู้ที่มีรหัสผ่านแล้ว

สำหรับผู้ที่มีรหัสผ่าน/ ได้รับรหัสผ่านแล้ว สามารถเข้าไปดำเนินการในการยื่นขอกู้ กยศ.



6 กรอก เลขประจำตัวประชาชน 13 หลัก

7 กรอก รหัสผ่าน (ห้ามเปิดเผยให้คนอื่นทราบ)


8 เลือก เข้าสู่ระบบ

Browser address bar: <https://www.studentloan.or.th/SLFSTUDENT/ControlUpServlet>

Page Title: e-Studentloan
กองทุนเงินให้กู้ยืมเพื่อการศึกษา

Navigation menu:
สถานะผู้ใช้
ข้อมูลผู้กู้ยืม
เปลี่ยนเงินต่อเอกสาร
เปลี่ยนรหัสผ่าน
ออกจากระบบ

Section: กองทุนเงินให้กู้ยืมเพื่อการศึกษา ยินดีต้อนรับ

Logo: 

Text: :: แสดงความประสงค์ขอกู้ยืมเงิน (กยศ. หรือ กรอ.)

Section: โปรดอ่านข้อความให้เข้าใจก่อนดำเนินการ

Text: ไก่นักเรียน / นักศึกษา คลิกเลือกปีการศึกษาและภาคเรียนที่ประสงค์จะหารายการ ซึ่งท่านจะต้องดำเนินการภายในระยะเวลาที่กองทุนฯ กำหนด มิเช่นนั้นท่านจะไม่สามารถหารายการได้

Section: :: โปรดเลือก ปีการศึกษาและภาคการศึกษา

List:

- ปีการศึกษา 2556 ภาคเรียนที่ 2
- ปีการศึกษา 2557 ภาคเรียนที่ 1

Annotation: 9 (in orange oval)


Annotation: เลือก ปีการศึกษา / ภาคเรียน ที่ต้องการขอกู้ (in green box with arrow pointing to 'ปีการศึกษา 2557 ภาคเรียนที่ 1')

10


ส่วนแนะนำการใช้งาน
สถานะผู้
ข้อมูลผู้
เปลี่ยนอีเมลองค์กร
ออกจากระบบ

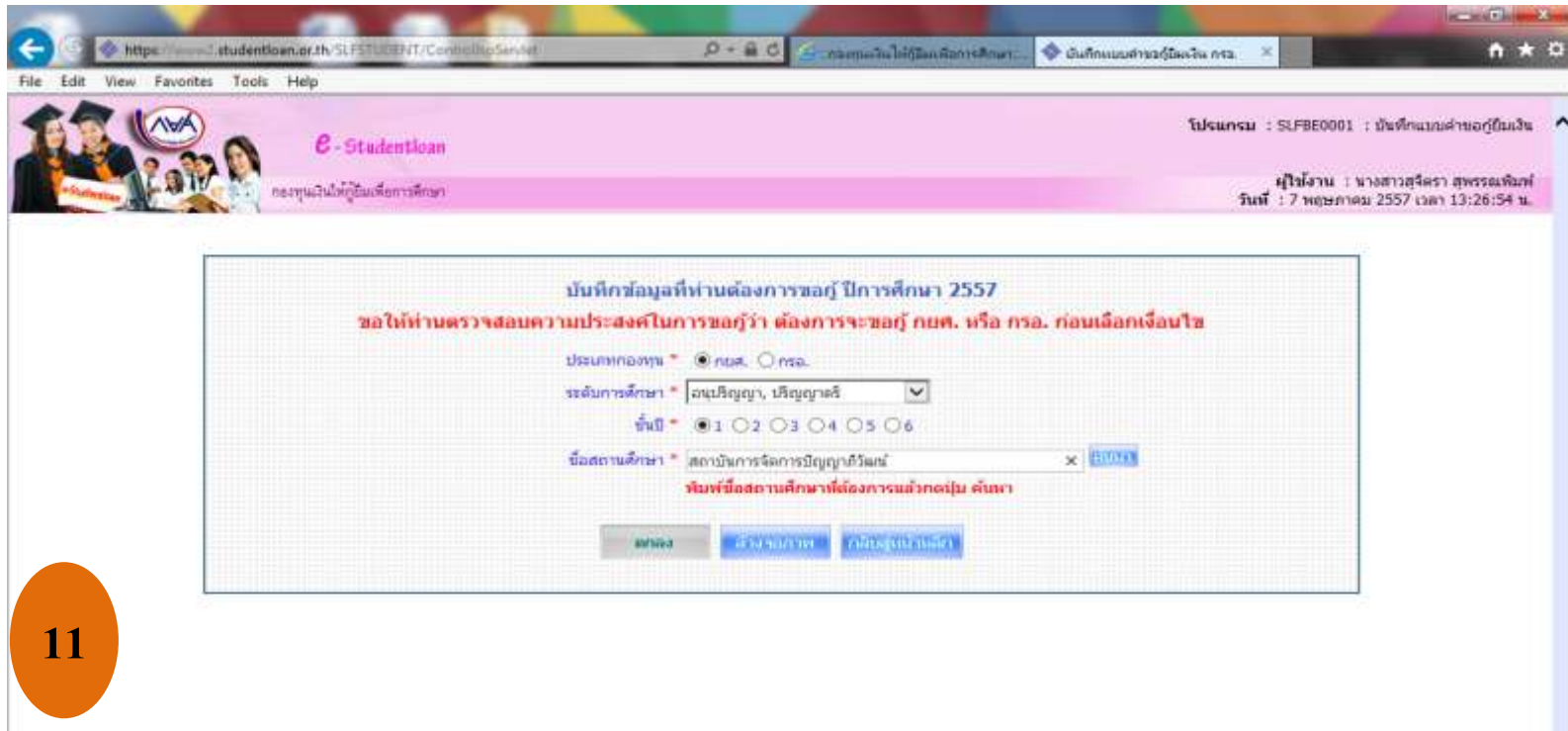
:: แสดงความประสงค์ขอกู้ยืมเงิน (กยศ.)

โปรดเลือกแบบคำยืนยันขอกู้เงิน

 **แบบคำยืนยันขอกู้ยืมเงิน** ← สำหรับนักศึกษาที่ ไม่เปลี่ยน สถานศึกษา

ในกรณีที่ มีการย้ายสถานศึกษา หรือ มีการเปลี่ยนระดับการศึกษา โปรดเลือกแบบคำขอกู้ยืมเงิน

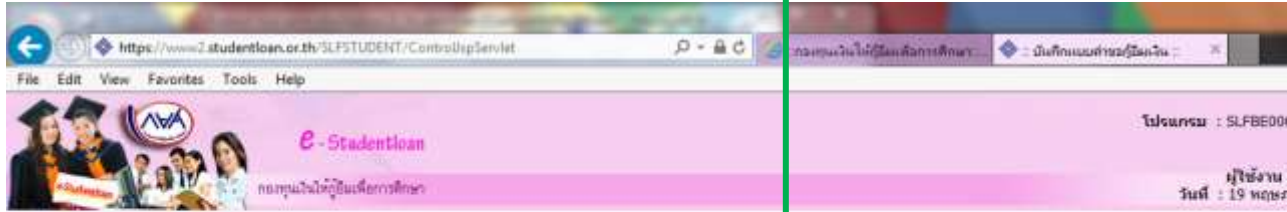
 **แบบคำขอกู้ยืมเงิน** ← สำหรับนักศึกษาที่ เปลี่ยน สถานศึกษา



11

ประเภททุน	เลือก กยศ.
ระดับการศึกษา	เลือก อนุปริญญา, ปริญญาตรี
ชั้นปีที่	เลือก ชั้นปีที่ผู้กู้จะขอกู้
ชื่อสถานศึกษา	พิมพ์คำว่า ปัญญาภิวัฒน์ → กด ค้นหา → จะปรากฏชื่อ “สถาบันการจัดการปัญญาภิวัฒน์” จากนั้น กด ตกลง

ตัวอย่างวิธีการกรอกข้อมูลในระบบ E-studentloan



แบบคำขอกู้ยืมเงิน กองทุนเงินกู้ยืมเพื่อการศึกษา
มหาวิทยาลัย ลุมพินี
โปรดอ่านข้อความโดยละเอียดและกรอกข้อมูลตามความเป็นจริง

1. ข้อมูลสถานศึกษา
ชื่อสถานศึกษา: สถาบันการจัดการปัญญาภิวัฒน์
ระดับ: อนุบาล มัธยมศึกษา
เวลาการศึกษาตามหลักสูตร: 1 2 3 4 5 6
การเรียนการสอน: โครงการปกติ โครงการพิเศษ
ชั้นปีที่ท่านจะขอกู้: 1 2 3 4 5 6

2. ข้อมูลบุคคล
(2.1) เลขประจำตัวประชาชน:
(2.2) ชื่อ:
(2.3) สกุล:
(2.4) วันเดือนปีเกิด:
(2.5) รหัสนักศึกษา:
(2.6) ที่อยู่ตามทะเบียนบ้าน:
(2.7) เบอร์โทรศัพท์ที่สามารถติดต่อได้:
(2.8) E-mail Address: กรณีไม่มี E-mail Address

(2.9) ข้อมูลสถานะการกู้ยืมเงินกองทุนเงินกู้ยืมเพื่อการศึกษา (เลือกได้มากกว่า 1 ข้อ)
 1. ไม่เคยกู้ยืม
 2. เคยกู้ยืม ในระดับ มัธยมศึกษาตอนปลาย สายสามัญ
 3. เคยกู้ยืม ในระดับ มัธยมศึกษาตอนปลาย สายวิชาชีพ
 4. เคยกู้ยืม ในสถาบันอุดมศึกษาแห่งนี้
 5. เคยกู้ยืม ในสถาบันอาชีวศึกษา / อุดมศึกษาอื่น

3. ข้อมูลบิดา มารดา หรือผู้ปกครอง
(3.1) อาชีพบิดา/ผู้ปกครอง:
(3.2) อาชีพมารดา/ผู้ปกครอง:
(3.3) ครอบครัวยังมีบุตรหรือไม่: มี ไม่มี
(3.4) จำนวนพี่น้องที่กำลังศึกษาอยู่ (ไม่รวมตัวท่านเอง): 0 ในกรณีที่ไม่มีพี่น้องให้ระบุ
(3.5) เบอร์โทรศัพท์บ้านของ บิดา/มารดา/ผู้ปกครอง:
(3.6) เบอร์โทรศัพท์มือถือของ บิดา/มารดา/ผู้ปกครอง:

คำอธิบาย

1. ข้อมูลสถานศึกษา
ระดับ ปริญญาตรี
หลักสูตร 4 ปี (ยกเว้น คณะศึกษาศาสตร์ หลักสูตร 5 ปี)
การเรียนการสอน โครงการปกติ
ชั้นปีที่ขอกู้ โปรดระบุตามชั้นปีที่ต้องการขอกู้
ภาคการศึกษา โปรดระบุ ตามภาคการศึกษาที่ต้องการขอกู้
คณะ โปรดระบุ คณะของผู้กู้ จากนั้น กด ค้นหา

คำอธิบาย

2. ข้อมูลบุคคล ให้ผู้ขอกู้ระบุข้อมูลส่วนตัวให้ครบถ้วน
สำหรับนักศึกษาเข้าใหม่ชั้นปีที่ 1 ทั้งผู้กู้รายเก่า และผู้กู้รายใหม่ ในช่อง รหัสนักศึกษา ให้กรอกเป็นรหัสสอบ
ไปก่อน หลังจากที่ได้รับรหัสนักศึกษาอย่างเป็นทางการ ขอให้นักศึกษาเข้ามาในระบบอีกครั้งเพื่อทำการแก้ไข
สำหรับนักศึกษาชั้นปีที่ 2 ขึ้นไป ทั้งผู้กู้รายเก่า และผู้กู้รายใหม่ นักศึกษามีรหัสนักศึกษาถาวรแล้ว ดังนั้น
ในช่อง รหัสนักศึกษา ให้กรอกให้ถูกต้องและครบถ้วน

-
- เกษตรกร
- ข้าราชการ
- ค้าขาย
- ธุรกิจส่วนตัว
- พนักงานบริษัทเอกชน
- พนักงานรัฐวิสาหกิจ
- พนักงานองค์กรของรัฐ
- พ่อบ้าน / แม่บ้าน
- ไม่ระบุ
- รับจ้าง
- อื่นๆ (โปรดระบุ)

คำอธิบาย

ข้อ 3.1 และข้อ 3.2 โปรดเลือกกรอก อาชีพของ บิดา /มารดา หรือผู้ปกครอง ตามความจริง
(กรณีที่ บิดา /มารดา หรือผู้ปกครอง ไม่มีรายได้ ให้เลือก ไม่ระบุ)

ข้อ 3.3 รวบรวมรายได้ครอบครัวต่อปี ให้กรอกจำนวนเงินให้ตรงกับข้อมูลที่กรอกในเอกสาร /
สลิปเงินเดือน /หนังสือรับรองเงินเดือน

ข้อ 3.4 จำนวนพี่น้องที่กำลังศึกษาอยู่ ไม่รวม ตัวผู้ขอกู้ (กรณีไม่มีพี่น้องให้ระบุ 0)

ข้อ 3.5 เบอร์โทรศัพท์บ้านของ บิดา /มารดา หรือผู้ปกครอง (ต้องระบุเบอร์ที่สามารถติดต่อได้เท่านั้น)

ข้อ 3.6 เบอร์โทรศัพท์มือถือของ บิดา /มารดา หรือผู้ปกครอง (ต้องระบุเบอร์ที่สามารถติดต่อได้เท่านั้น)

ตัวอย่างวิธีการกรอกข้อมูลในระบบ E-studentloan



คำอธิบาย

ข้อ 4. ความประสงค์ขอกู้

ค่าเล่าเรียน เมื่อได้รับการอนุมัติ จำนวนเงินค่าเล่าเรียนทั้งหมด เงินจะโอนเข้าบัญชีสถานศึกษา (จำนวนค่าเล่าเรียนดูจากใบเสร็จจลงทะเบียนเรียนในภาคการศึกษานั้นๆ) **หมายเหตุ** ทั้งนี้ ในส่วนของ **ค่าเล่าเรียน** นักศึกษาจะกู้ได้เต็มจำนวนหรือไม่ ขึ้นอยู่กับการจัดสรรวงเงินจากกองทุนเงินให้กู้ยืมเพื่อการศึกษา (กยศ.) ในปีการศึกษานั้นๆ

ค่าครองชีพ เมื่อได้รับการอนุมัติ จำนวนเงินค่าครองชีพ 2,200 บาทต่อเดือน เงินจะโอนเข้าบัญชีของผู้กู้ (บัญชีธนาคารกรุงไทย เท่านั้น) เป็นระยะเวลา 12 เดือน รวมเป็นจำนวนเงินทั้งหมด 26,400 บาท

หมายเหตุ นักศึกษาสามารถขอยื่นกู้ได้ทั้ง 2 ส่วน คือ **ค่าเล่าเรียน** และ **ค่าครองชีพ** หรือเลือกกู้อย่างใดอย่างหนึ่งตามความจำเป็นของนักศึกษา

กรณีต้องการขอกู้ ค่าเล่าเรียน และค่าครองชีพ ให้เลือก ค่าเล่าเรียน และ ค่าครองชีพ เท่านั้น

กรณีต้องการขอกู้อย่างใดอย่างหนึ่ง ให้เลือก เพียงช่องเดียว เท่านั้น

4. ความประสงค์ขอกู้

ค่าเล่าเรียน (ก่อนเลือกจะกู้ค่าเล่าเรียน โปรดติดต่อสถานศึกษาท่านก่อนว่าจะมีการเรียกเก็บหรือไม่)

ค่าใช้จ่ายเกี่ยวเนื่องกับการศึกษา

ค่าครองชีพ (ค่าครองชีพ คือวงเงินที่จะได้รับทุกเดือน โดยโอนเงินเข้าบัญชีธนาคารกรุงไทยของท่าน)

5. เจือเงินใจในการโอนเงินผ่านบัญชีธนาคาร

ธนาคารกรุงไทย จำกัด (มหาชน)

ท่านประสงค์จะทำสัญญาแบบทั่วไป

ท่านประสงค์จะทำสัญญาตามหลักศาสนาอิสลาม

ธนาคารอิสลามแห่งประเทศไทย

ท่านต้องการสัญญาตามหลักศาสนาอิสลาม

6. รับเงื่อนไขทำสัญญาตามหลักศาสนาอิสลาม

7. คำยืนยัน

ข้าพเจ้ายอมรับรองว่าข้อมูลดังกล่าวข้างต้นเป็นความจริงและข้าพเจ้าขอรับเงื่อนไขการพิจารณา
ตามหลักเกณฑ์ที่กองทุนเงินให้กู้ยืมเพื่อการศึกษากำหนด
และยินยอมให้ข้อมูลทางอิเล็กทรอนิกส์ซึ่งข้าพเจ้า
 ตกลง

ยืนยัน
ยืนยัน
ยกเลิก
กลับสู่หน้าหลัก

คำอธิบาย

ข้อ 5. เจือเงินใจในการโอนเงินผ่านบัญชีธนาคาร

เลือก ธนาคารกรุงไทย จำกัด (มหาชน)

กรณีผู้ขอกู้ นัับถือศาสนาพุทธ **เลือก** ประสงค์ทำสัญญาแบบทั่วไป

กรณีผู้ขอกู้ นัับถือศาสนาอิสลาม **เลือก** ประสงค์ทำสัญญาตามหลักศาสนาอิสลาม

ข้อ 6. รับเงื่อนไขทำสัญญาตามหลักศาสนาอิสลาม (สำหรับผู้นับถือศาสนาอิสลาม เท่านั้น)

ข้อ 7. คำยืนยัน ในช่อง ยอมรับ **กด** บันทึกแบบ **กด** พิมพ์แบบ

(ตรวจสอบข้อมูลให้ถูกต้องก่อนส่งปรี้น) ปรี้นเอกสารส่ง 1 ฉบับ พร้อมลงลายมือชื่อของผู้ขอกู้

ด้วยปากกาสีน้ำเงิน เท่านั้น! **กด** เสร็จสิ้นการทำขั้นตอนในระบบ E-studentloan